

Cuenta Pública 2025
Municipio de Cuautinshán
Estado Analítico de Ingresos
Del 1 de Enero al 31 de Diciembre de 2025
(Cifras en Pesos)

Rubro de Ingresos / Fuente de Financiamiento	Ingreso					Diferencia
	Estimado	Ampliaciones / (Reducciones)	Modificado	Devengado	Recaudado	
Impuestos	4,150,346	1,687,067	5,837,413	5,837,413	5,837,413	1,687,067
Cuotas y Aportaciones de Seguridad Social	0	0	0	0	0	0
Contribuciones de Mejoras	0	0	0	0	0	0
Derechos	1,436,547	1,509,225	2,945,772	2,945,772	2,945,772	1,509,225
Productos	91,695	-9,965	81,730	81,730	81,730	-9,965
Aprovechamientos	0	0	0	0	0	0
Ingresos por Venta de Bienes, Prestación de Servicios y Otros Ingresos	0	18,434	18,434	18,434	18,434	18,434
Participaciones, Aportaciones, Convenios, Incentivos Derivados de la Colaboración Fiscal y Fondos Distintos de Aportaciones	60,119,478	-4,738,317	55,381,161	55,381,161	55,381,161	-4,738,317
Transferencias, Asignaciones, Subsidios y Subvenciones, y Pensiones y Jubilaciones	0	0	0	0	0	0
Ingresos Derivados de Financiamientos	0	0	0	0	0	0
Total	65,798,066	-1,533,556	64,264,510	64,264,510	64,264,510	-1,533,556
				Ingresos excedentes		-1,533,556

Rubro de Ingresos / Fuente de Financiamiento	Ingreso					Diferencia
	Estimado	Ampliaciones / (Reducciones)	Modificado	Devengado	Recaudado	
Ingresos del Poder Ejecutivo Federal o Estatal y de los Municipios	65,798,066	-1,551,990	64,246,076	64,246,076	64,246,076	-1,551,990
Impuestos	4,150,346	1,687,067	5,837,413	5,837,413	5,837,413	1,687,067
Cuotas y Aportaciones de Seguridad Social	0	0	0	0	0	0
Contribuciones de Mejoras	0	0	0	0	0	0
Derechos	1,436,547	1,509,225	2,945,772	2,945,772	2,945,772	1,509,225
Productos	91,695	-9,965	81,730	81,730	81,730	-9,965
Aprovechamientos	0	0	0	0	0	0
Participaciones, Aportaciones, Convenios, Incentivos Derivados de la Colaboración Fiscal y Fondos Distintos de Aportaciones	60,119,478	-4,738,317	55,381,161	55,381,161	55,381,161	-4,738,317
Transferencias, Asignaciones, Subsidios y Subvenciones, y Pensiones y Jubilaciones	0	0	0	0	0	0

Cuenta Pública 2025
Municipio de Cuautinchán
Estado Analítico de Ingresos
Del 1 de Enero al 31 de Diciembre de 2025
(Cifras en Pesos)


Rubro de Ingresos / Fuente de Financiamiento	Ingreso					Diferencia
	Estimado	Ampliaciones / (Reducciones)	Modificado	Devengado	Recaudado	
Ingresos de los Entes Públicos de los Poderes Legislativo y Judicial, de los Órganos Autónomos y del Sector Paraestatal o Paramunicipal, así como de las Empresas Públicas del Estado	0	18,434	18,434	18,434	18,434	18,434
Cuotas y Aportaciones de Seguridad Social	0	0	0	0	0	0
Productos	0	0	0	0	0	0
Ingresos por Venta de Bienes, Prestación de Servicios y Otros Ingresos	0	18,434	18,434	18,434	18,434	18,434
Transferencias, Asignaciones, Subsidios y Subvenciones, y Pensiones y Jubilaciones	0	0	0	0	0	0
Ingresos derivados de financiamiento	0	0	0	0	0	0
Ingresos Derivados de Financiamientos	0	0	0	0	0	0
Total	65,798,066	-1,533,556	64,264,510	64,264,510	64,264,510	
				Ingresos excedentes		-1,533,556


Los Ingresos por Fuente de Financiamiento pudieran no corresponder al tipo de Ente Público configurado. Se sugiere revisar:


- Que la clasificación administrativa en Configuración del Ente sea correcta.
- Que sus ingresos estén clasificados en los conceptos correctos y aplicables a su Ente Público. Se deberá corregir o reclasificar lo que se requiera.

Es necesario tomar en cuenta que el formato limita los ingresos que corresponden a los Poderes Legislativo, Judicial, Órganos Autónomos, Sector Paraestatal y Empresas productivas del Estado, por lo que el SAACG.NET mostrará completos los ingresos en el apartado donde sea posible, aun cuando no correspondan.


 JOSÉ LUIS GONZALEZ HERNANDEZ
 PRESIDENTE MUNICIPAL


 PRESIDENCIA MUNICIPAL
 H. AYUNTAMIENTO
 CUAUTINCHAN
 PUEBLA 2024 - 2027


 ADRIAN CARBAJAL GONZALEZ
 TESORERO MUNICIPAL


 TESORERIA MUNICIPAL
 H. AYUNTAMIENTO
 CUAUTINCHAN
 PUEBLA 2024 - 2027