







**Cuenta Pública 2022**  
**Municipio de Cuautinchán**  
**Estado de Flujos de Efectivo**  
**Del 1 de Enero al 31 de Diciembre de 2022**  
**(Cifras en Pesos)**

Concepto	2022	2021
<b>Flujos de Efectivo de las Actividades de Operación</b>		
<b>Origen</b>	<b>53,733,128</b>	<b>53,481,546</b>
Impuestos	4,836,004	4,798,559
Cuotas y Aportaciones de Seguridad Social	0	0
Contribuciones de Mejoras	0	0
Derechos	1,707,762	10,275,346
Productos	40,940	91,601
Aprovechamientos	0	0
Ingresos por Venta de Bienes y Prestación de Servicios	1,126,001	0
Participaciones, Aportaciones, Convenios, Incentivos Derivados de la Colaboración Fiscal y Fondos Distintos de Aportaciones	46,022,420	38,316,040
Transferencias, Asignaciones, Subsidios y Subvenciones, y Pensiones y Jubilaciones	0	0
Otros Orígenes de Operación	0	0
<b>Aplicación</b>	<b>37,449,767</b>	<b>27,492,600</b>
Servicios Personales	14,795,247	8,490,338
Materiales y Suministros	5,438,891	2,179,480
Servicios Generales	12,273,623	8,905,681
Transferencias Internas y Asignaciones al Sector Público	1,419,126	63,000
Transferencias al Resto del Sector Público	0	403,792
Subsidios y Subvenciones	0	4,487,069
Ayudas Sociales	1,025,621	2,538,319
Pensionamientos y Jubilaciones	0	0
Transferencias a Fideicomisos, Mandatos y Contratos Análogos	0	0
Transferencias a la Seguridad Social	0	0
Donativos	0	0
Transferencias al Exterior	0	0
Participaciones	0	0
Aportaciones	0	0
Convenios	0	0
Otras Aplicaciones de Operación	2,497,260	424,921
<b>Flujos Netos de Efectivo por Actividades de Operación</b>	<b>16,283,361</b>	<b>25,988,946</b>
<b>Flujos de Efectivo de las Actividades de Inversión</b>		
<b>Origen</b>	<b>361,900</b>	<b>0</b>
Bienes Inmuebles, Infraestructura y Construcciones en Proceso	0	0
Bienes Muebles	361,900	0
Otros Orígenes de Inversión	0	0
<b>Aplicación</b>	<b>16,640,054</b>	<b>25,616,764</b>
Bienes inmuebles, Infraestructura y Construcciones en Proceso	16,158,894	25,395,018
Bienes Muebles	481,160	221,746
Otras Aplicaciones de Inversión	0	0
<b>Flujos Netos de Efectivo por Actividades de Inversión</b>	<b>-16,278,154</b>	<b>-25,616,764</b>
<b>Flujos de Efectivo de las Actividades de Financiamiento</b>		
<b>Origen</b>	<b>0</b>	<b>0</b>
Endeudamiento Neto	0	0
Interno	0	0
Externo	0	0
Otros Orígenes de Financiamiento	0	0
<b>Aplicación</b>	<b>0</b>	<b>0</b>
Servicios de la Deuda	0	0
Interno	0	0
Externo	0	0
Otras Aplicaciones de Financiamiento	0	0
<b>Flujos Netos de Efectivo por Actividades de Financiamiento</b>	<b>0</b>	<b>0</b>
<b>Incremento/Disminución Neta en el Efectivo y Equivalentes al Efectivo</b>	<b>5,207</b>	<b>372,182</b>
<b>Efectivo y Equivalentes al Efectivo al Inicio del Ejercicio</b>	<b>1,380,584</b>	<b>1,008,402</b>
<b>Efectivo y Equivalentes al Efectivo al Final del Ejercicio</b>	<b>1,385,791</b>	<b>1,380,584</b>

Bajo protesta de decir verdad declaramos que los Estados Financieros y sus notas, son razonablemente correctos y son responsabilidad del emisor.

  
  
**PRESIDENCIA MUNICIPAL**  
 H. Ayuntamiento  
 Cuautinchán, Puebla.  
 2021-2024  
 C. JOSÉ DANIEL TORRES  
 PRESIDENTE MUNICIPAL

  
  
**PRESIDENCIA MUNICIPAL**  
 H. Ayuntamiento  
 Cuautinchán, Puebla.  
 2021-2024  
 C. ADÁN LEÓN PÉREZ Y SÁNCHEZ  
 SECRETARIO GENERAL

  
  
**TESORERÍA MUNICIPAL**  
 H. Ayuntamiento  
 Cuautinchán, Puebla.  
 2021-2024  
 C. ALEJANDRO TORRES  
 TESORERO MUNICIPAL