


Cuenta Pública 2022
Municipio de Cuautinchán
Estado Analítico de Ingresos
Del 1 de Enero al 31 de Diciembre de 2022

Rubro de Ingresos	Ingreso					Diferencia (5-4-1)
	Estimado (1)	Ampliaciones y Reducciones (2)	Modificado (3=1+2)	Devengado (4)	Recaudado (5)	
Impuestos	2,790,970	0	2,790,970	4,836,004	4,836,004	2,045,034
Cuotas y Aportaciones de Seguridad Social	0	0	0	0	0	0
Contribuciones de Mejoras	0	0	0	0	0	0
Derechos	724,983	0	724,983	1,707,762	1,707,762	982,779
Productos	233,978	0	233,978	40,940	40,940	-193,038
Aprovechamientos	0	0	0	361,900	361,900	361,900
Ingresos por Venta de Bienes, Prestación de Servicios y Otros Ingresos	0	0	0	1,126,001	1,126,001	1,126,001
Participaciones, Aportaciones, Convenios, Incentivos Derivados de la Colaboración Fiscal y Fondos Distintos de Aportaciones	35,856,859	0	35,856,859	46,022,420	46,022,420	10,165,561
Transferencias, Asignaciones, Subsidios y Subvenciones, y Pensiones y Jubilaciones	0	0	0	0	0	0
Ingresos Derivados de Financiamientos	0	0	0	0	0	0
Total	39,606,790	0	39,606,790	54,095,028	54,095,028	
				Ingresos excedentes		14,488,238


Estado Analítico de Ingresos Por Fuente de Financiamiento	Ingreso					Diferencia (6-5-1)
	Estimado (1)	Ampliaciones y Reducciones (2)	Modificado (3=1+2)	Devengado (4)	Recaudado (6)	
Ingresos del Poder Ejecutivo Federal o Estatal y de los Municipios	39,606,790	0	39,606,790	52,969,026	52,969,026	13,362,236
Impuestos	2,790,970	0	2,790,970	4,836,004	4,836,004	2,045,034
Cuotas y Aportaciones de Seguridad Social	0	0	0	0	0	0
Contribuciones de Mejoras	0	0	0	0	0	0
Derechos	724,983	0	724,983	1,707,762	1,707,762	982,779
Productos	233,978	0	233,978	40,940	40,940	-193,038
Aprovechamientos	0	0	0	361,900	361,900	361,900
Participaciones, Aportaciones, Convenios, Incentivos Derivados de la Colaboración Fiscal y Fondos Distintos de Aportaciones	35,856,859	0	35,856,859	46,022,420	46,022,420	10,165,561
Transferencias, Asignaciones, Subsidios y Subvenciones, y Pensiones y Jubilaciones	0	0	0	0	0	0
Ingresos de los Entes Públicos de los Poderes Legislativo y Judicial, de los Órganos Autónomos y del Sector Paraestatal o Paramunicipal, así como de las Empresas Productivas del Estado	0	0	0	1,126,001	1,126,001	1,126,001
Cuotas y Aportaciones de Seguridad Social	0	0	0	0	0	0
Productos	0	0	0	0	0	0
Ingresos por Venta de Bienes, Prestación de Servicios y Otros Ingresos	0	0	0	1,126,001	1,126,001	1,126,001
Transferencias, Asignaciones, Subsidios y Subvenciones, y Pensiones y Jubilaciones	0	0	0	0	0	0
Ingresos derivados de financiamiento	0	0	0	0	0	0
Ingresos Derivados de Financiamientos	0	0	0	0	0	0
Total	39,606,790	0	39,606,790	54,095,028	54,095,028	
				Ingresos excedentes		14,488,238

Los Ingresos por Fuente de Financiamiento pudieran no corresponder al tipo de Ente Público configurado. Se sugiere revisar:


- Que la clasificación administrativa en Configuración del Ente sea correcta.
 - Que sus ingresos estén clasificados en los conceptos correctos y aplicables a su Ente Público. Se deberá corregir o reclasificar lo que se requiera.
- Es necesario tomar en cuenta que el formato limita los ingresos que corresponden a los Poderes Legislativo, Judicial, Órganos Autónomos, Sector Paraestatal y Empresas productivas del Estado, por lo que el SAAG NET muestra como otros ingresos en el apartado de otros, aun cuando no correspondan.



TESORERÍA MUNICIPAL
H. Ayuntamiento
Cuautinchán, Puebla.
2021-2024



PRESIDENCIA MUNICIPAL
H. Ayuntamiento
Cuautinchán, Puebla.
2021-2024



PRESIDENCIA MUNICIPAL
H. Ayuntamiento
Cuautinchán, Puebla.
2021-2024